

AGRICULTURE

대두, 수출 판매 부진에 약세

소맥

소맥은 추가적인 상승 요인 부재로 기술적 저항선에 막힌 채 하락하였다. 아울러 글로벌 무역 분쟁 우려와 연준이 점진적 금리상 발언으로 달러 강세 전환도 소맥 가격에 부담으로 작용하였다. 글로벌 수확량 감소에도 미국산 소맥에 대한 수출 수요가 예상 만큼 높지 않으며 시장 전문가들의 예상대로 19년초부터 미국산 소맥 수출 증가를 경험하기 위해서는 가격 경쟁력이 뒷받침되어야 하는데 달러 강세의 지속은 가격 경쟁력을 악화에 따른 수출 수요를 위축 시킬 것으로 보인다.

대두, 옥수수

대두는 2% 이상 하락으로 지난 8월 이후 일간 기준 최대 낙폭을 보였다. 주간 수출 지표가 시장 기대치를 크게 하회하며 시장에 실망감을 안겨주었다. 주초 상승 랠리가 중국으로 수출 화물선이 포착으로 시작되었기에 이번 수출 지표 부진이 시장에 미치는 영향은 더욱 컸다. USDA에 따르면 미국산 대두 수출 판매는 29만5600톤으로 시장 예상치를 크게 하회하였으며 이는 69만4400톤으로 도착지 미정 대두 수출 판매가 포함된 수치였다. 한편 트레이더들에 따르면 현물 시장에서 미국산 대두는 25%의 관세를 감안하더라도 가격 경쟁력이 높으나 중국 분쇄업자들이 당국의 승인 문제와 향후 더 높은 관세 부과 우려에 수입을 꺼려하는 것으로 분석하였다. 옥수수도 대두 약세에 동반해 하락하였다. 건조한 날씨가 지속될 것이라는 전망에 향후 수확 속도가 개선 기대가 부담으로 작용하였다.

Soft

원면은 수출 지표 부진에 하방 영역에서 거래되었으나 장 후반 헤리케인 피해에 대한 우려가 다시 제기되며 보합으로 마감하였다. 한편 원당은 1% 이상 상승으로 지난 14거래일 중 12거래일 강세를 보였다. 상품 펀드들의 숏커버링이 계속되는 가운데 세계 두번째 규모의 원당 수출국인 인도에서 병해 피해 우려가 가격 상승 랠리를 뒷받침하고 있다.

상품선물팀

02-3707-3576

www.ssfutures.com

globalderivatives@samsung.com



Daily 농산물 가격 변동

품목	월물	전일종가	시가	고가	저가	정산가	Changes		거래량
							cents	%	
Corn	12월	374.25	373.00	373.25	369.50	370.75	▼ 3.500	-0.94%	123,059
Wheat	12월	517.50	516.00	519.50	511.00	513.00	▼ 4.500	-0.87%	40,006
Soybean	11월	885.75	882.25	883.75	862.75	863.50	▼ 22.250	-2.51%	112,338
Sugar	3월	13.73	13.73	13.95	13.53	13.87	△ 0.140	1.02%	90,625
Coffee	12월	122.55	122.55	124.30	120.80	122.05	▼ 0.500	-0.41%	42,284
Cotton	12월	77.92	78.45	78.60	77.66	77.92	△ 0.000	0.00%	-

Basis Analysis

품목	Month	정산가	미결제약정	베이스스	품목	Month	정산가	미결제약정	베이스스
Soybean	NOV8	863.50	258740		Corn	DEC8	370.75	780678	
	JAN9	877.75	236035			MAR9	383.00	372389	
	MAR9	890.50	147804			MAY9	393.50	122763	
Wheat	DEC8	513.00	224574		Sugar	MAR9	13.87	396245	
	MAR9	533.50	120030			MAY9	13.80	143533	
	MAY9	545.75	43922			JUL9	13.95	85944	

Coffee Historical Basis

	SEP'18	DEC'18	MAR'19	MAY'19	JUL'19	SEP'19	DEC'19	MAR'20
1개월 전	101.15	103.50	105.85	108.20	111.60	114.95	117.10	118.90
3개월 전	112.85	116.35	118.80	121.20	123.55	126.95	130.20	132.20
6개월 전	118.80	120.95	124.45	127.95	130.25	132.40	134.30	137.00
9개월 전	118.80	128.45	130.85	134.40	137.75	139.70	141.45	143.10
1년 전	128.15	130.55	132.95	135.25	138.65	142.00	144.05	146.05

Cotton Historical Basis

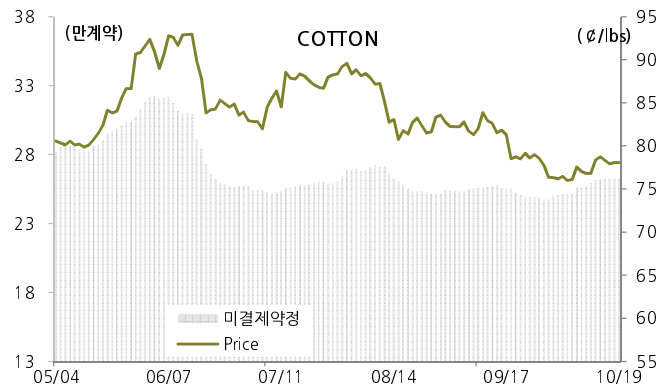
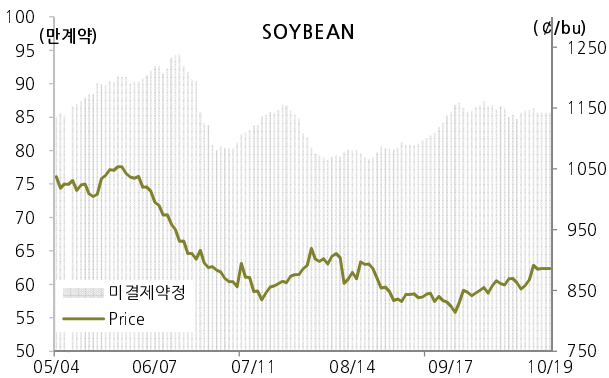
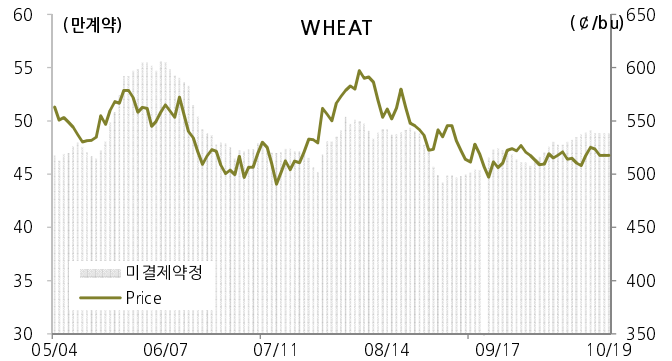
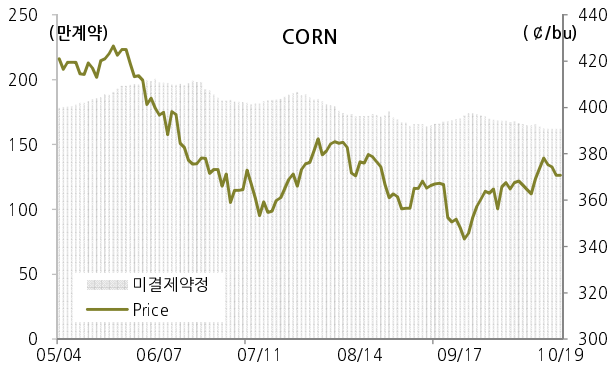
	DEC'18	MAR'19	MAY'19	JUL'19	DEC'19	MAR'20	MAY'20	JUL'20
1개월 전	78.55	78.99	79.64	80.25	76.67	76.29	77.03	77.47
3개월 전	88.23	88.10	88.08	88.08	82.51	80.59	80.49	80.81
6개월 전	83.94	80.89	78.99	78.94	78.88	78.72	75.84	73.79
9개월 전	82.58	83.06	77.62	76.01	76.05	75.74	75.52	73.94
1년 전	68.06	69.10	69.83	69.34	68.92	68.93	69.00	69.03

USDA 주간 데이터

날짜	한국시간	국가	항목	기간	실제	예상	이전
2018-10-16	01:00	미국	수출검사-옥수수	주간	996.64	-	1351.18
2018-10-16	01:00	미국	수출검사-대두	주간	1157.79	-	569.78
2018-10-16	01:00	미국	수출검사-소맥	주간	450.98	-	423.27
2018-10-18	22:30	미국	순 수출 매출-옥수수	주간	382.5	-	1006.7
2018-10-18	22:30	미국	순 수출 매출-소맥	주간	476.0	-	339.0
2018-10-18	22:30	미국	순 수출 매출-대두	주간	295.6	-	444.2
2018-10-18	22:30	미국	순 수출 매출-원면	주간	56.9	-	240.9



Daily Chart - Price & 미결제약정



Daily Chart - Basis 변화

